Saint Pierre EN FAUCIGNY

COMPTE ADMINISTRATIF 2020

Séance du conseil municipal du
10 juin 2021

Recettes de fonctionnement : 7.428.685,79 €

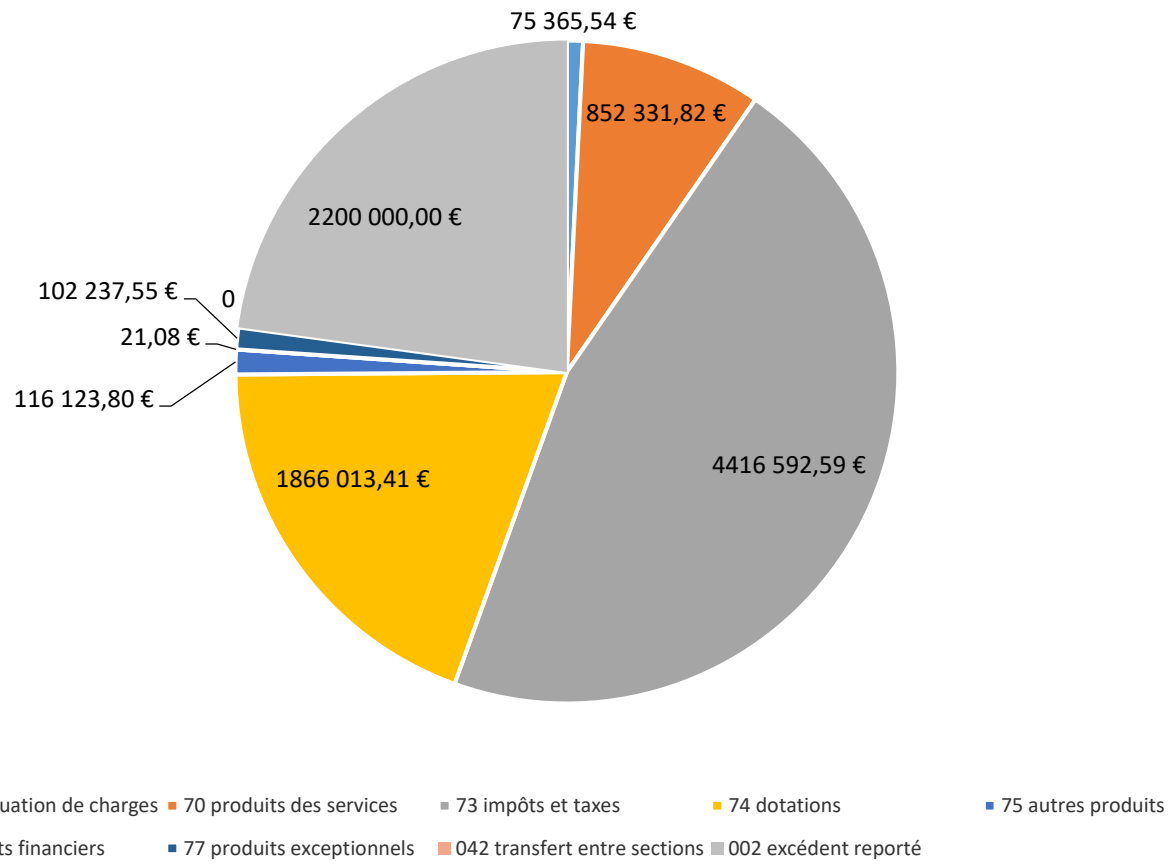

Compte administratif 2020

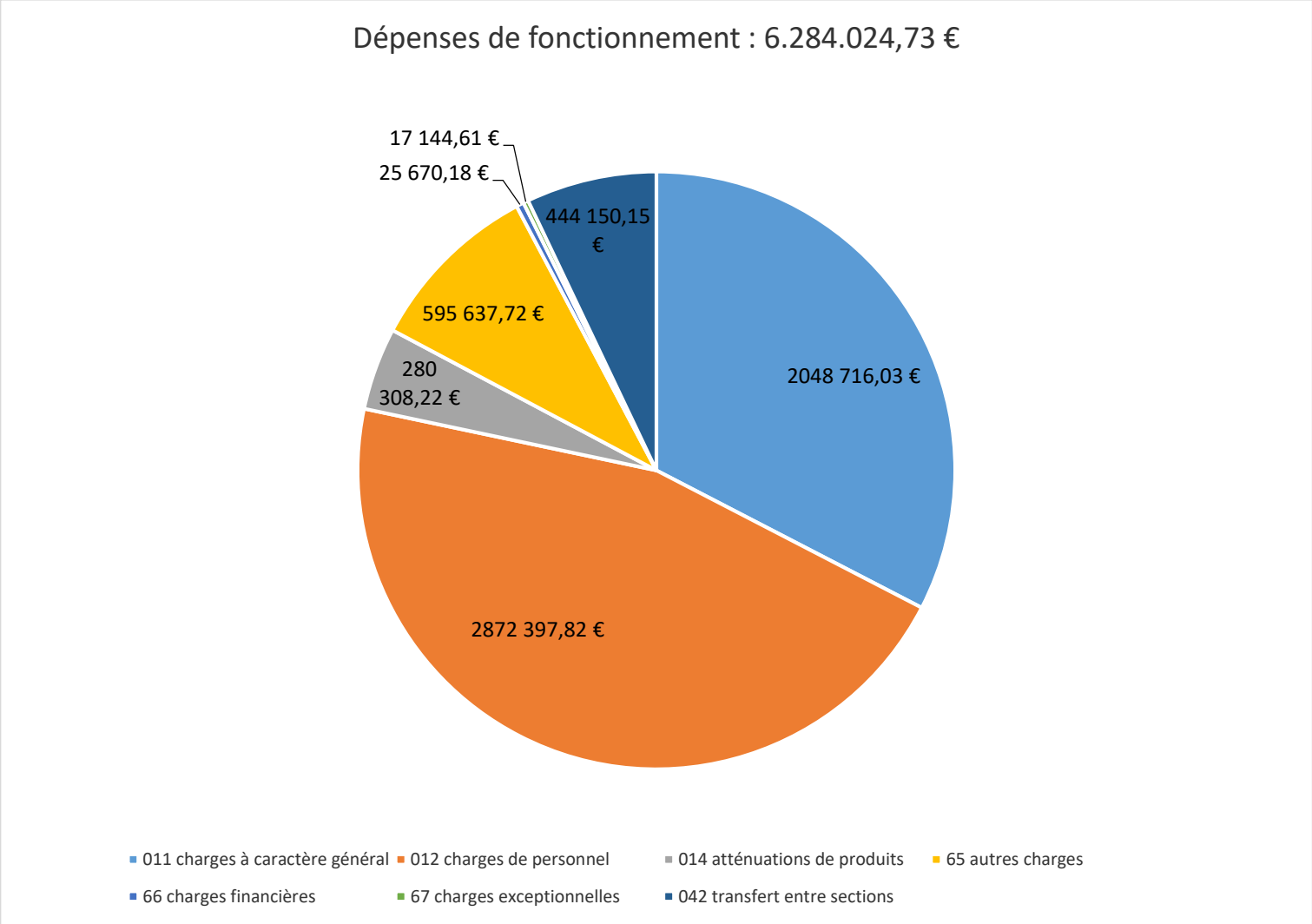

Calcul du résultat reporté de fonctionnement :

Dépenses 2020 :	6 284 024,73€
recettes 2020 :	7 428 685,79€
Excédent :	1 144 661,06€
reprise résultat antérieur :	2 200 000,00€
solde d'exécution :	**3 344 661,06€**

Affectation du résultat de la section de fonctionnement :

Résultat de la section de fonctionnement 2020 : + 3.344.661,06€

Virement à la section d'investissement prévu au Budget 2020

==) TOTAL : 932.921,40 €

Affectation du résultat :

→ **Il est proposé** de manière identique à la délibération de reprise anticipée du 08/04/2021 **:**

- **d'affecter à la section d'Investissement au compte 1068 « Réserves » une somme de 1.144.661,06 €**
  (932.921,40 € de virement prévisionnel 2020 à la section d'Investissement non effectué et 211.739,66 € d'autofinancement net supplémentaire).

- **de conserver une somme de 2.200.000,00 € en « report » à la section de fonctionnement** (dont 650.000 € d'épargne de précaution).

Recettes d'Investissement : 2.845.067,49 €

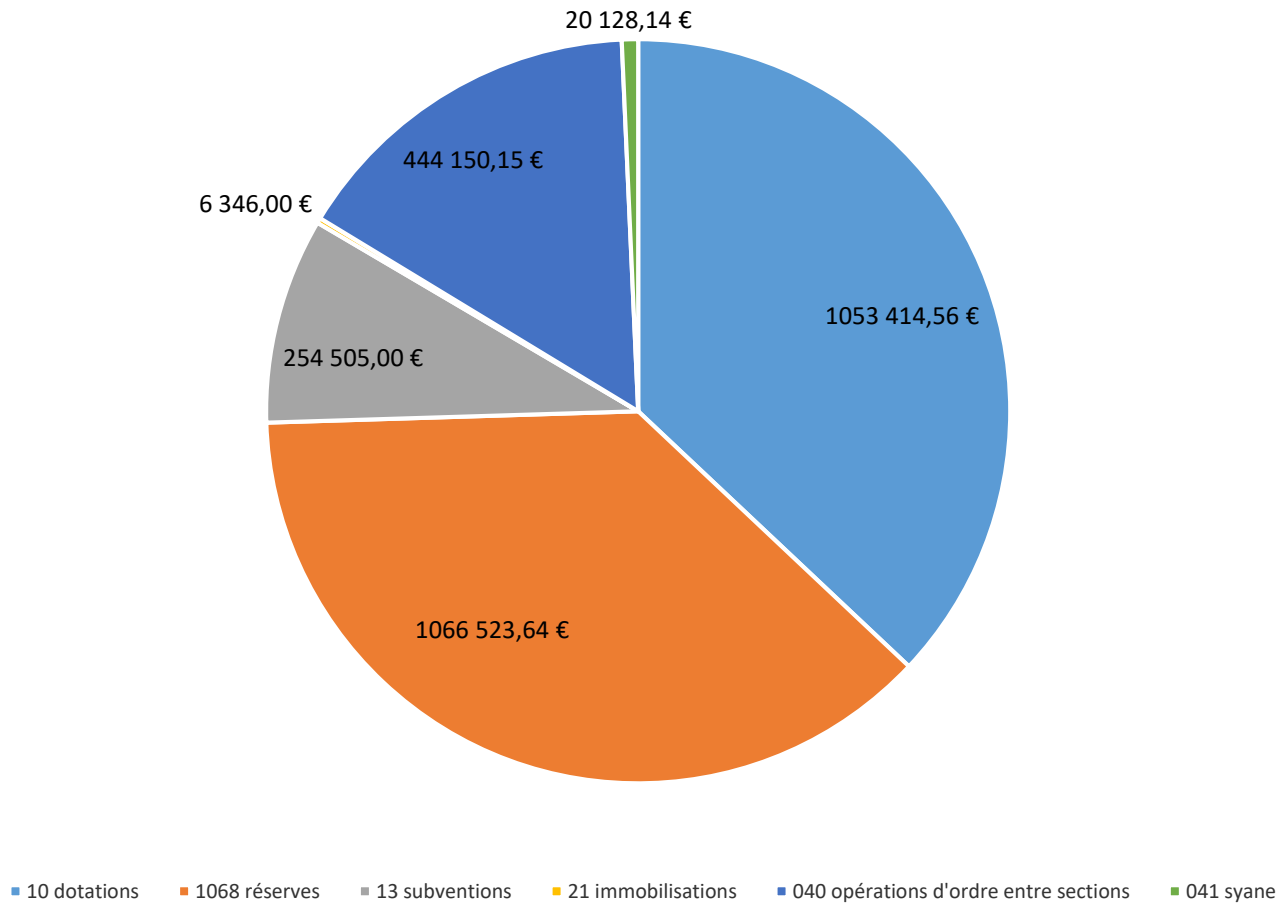

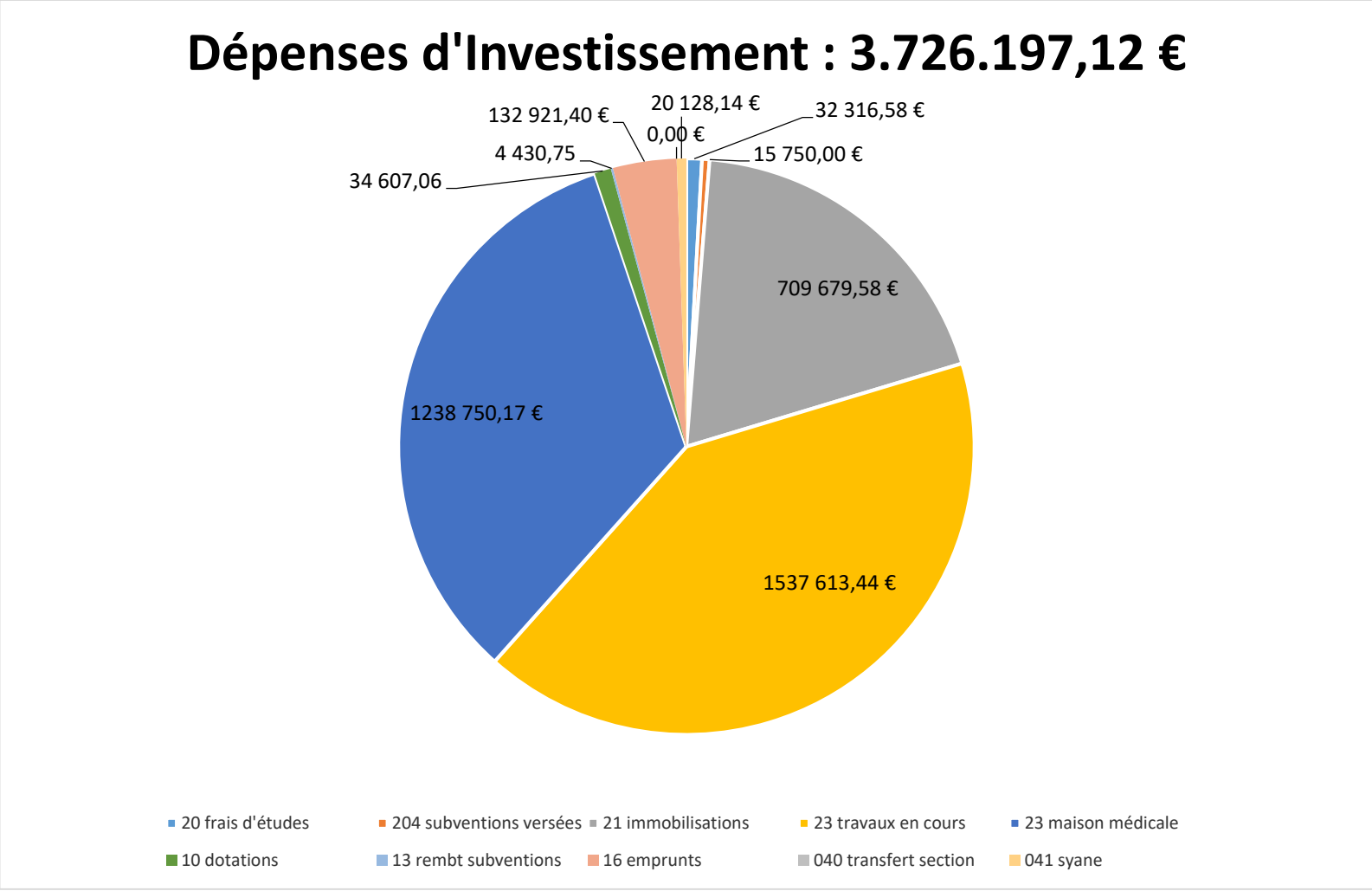
Dépenses d'Investissement : 3.726.197,12 €
20 128,14 €
132 921,40 €
32 316,58 €
0,00 €
4 430,75
15 750,00 €
34 607,06
709 679,58 €
1238 750,17 €
1537 613,44 €
20 frais d'études
204 subventions versées
21 immobilisations
23 travaux en cours
23 maison médicale
10 dotations
13 rembt subventions
16 emprunts
040 transfert section
041 syane

Calcul du résultat reporté d'investissement :

Dépenses 2020 :	3 726 197,12€
recettes 2020 :	2 845 067,49 €
résultat : -	881 129,63€
reprise excédent antérieur :	871 890,80€
solde d'exécution :	**- 9 238,83€**

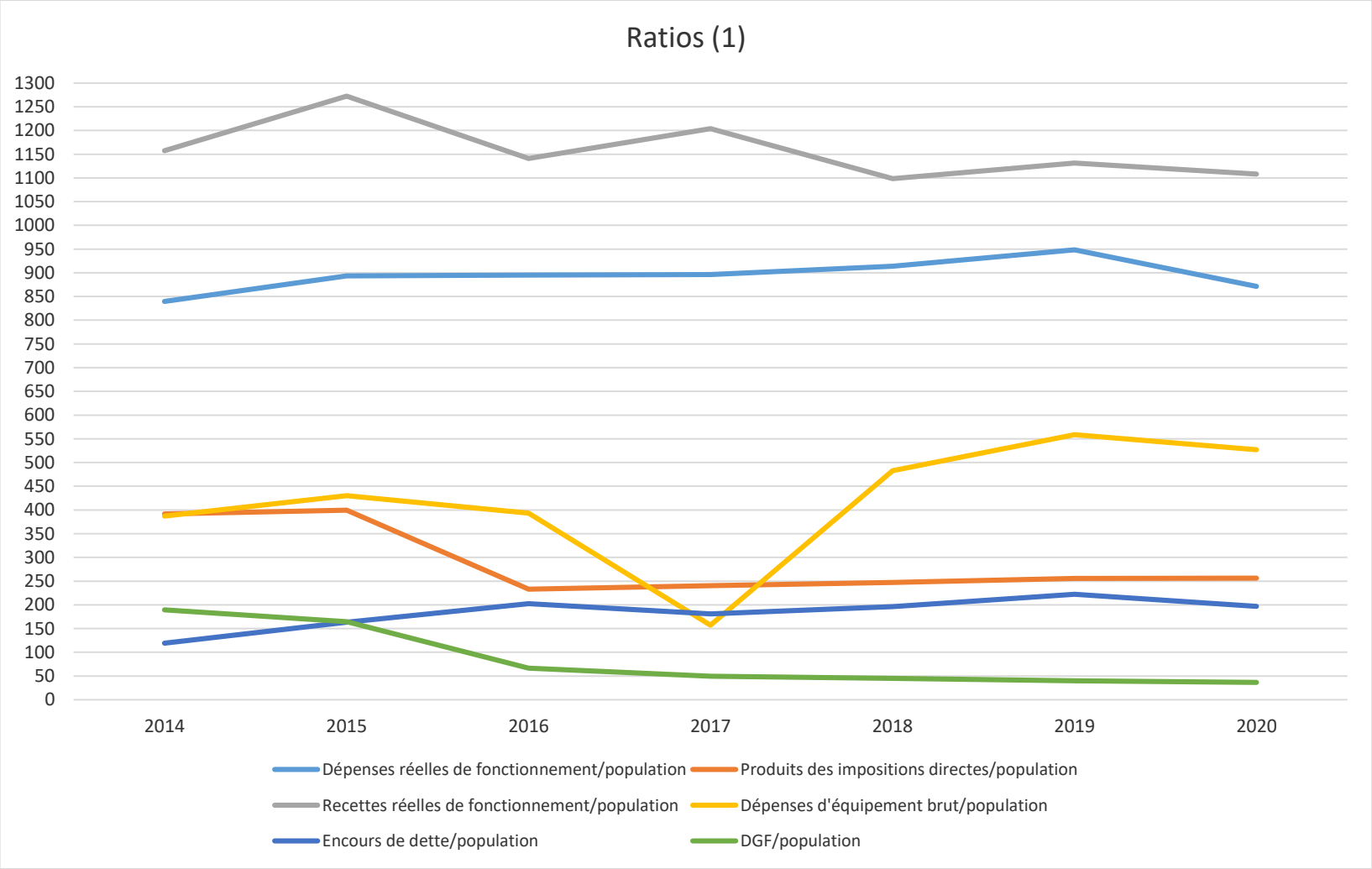
Ratios (1)
1300
1250
1200
1150
1100
1050
1000
950
900
850
800
750
700
650
600
550
500
450
400
350
300
250
200
150
100
50
0
2014
2015
2016
2017
2018
2019
2020
Dépenses réelles de fonctionnement/population
Produits des impositions directes/population
Recettes réelles de fonctionnement/population
Dépenses d'équipement brut/population
Encours de dette/population
DGF/population

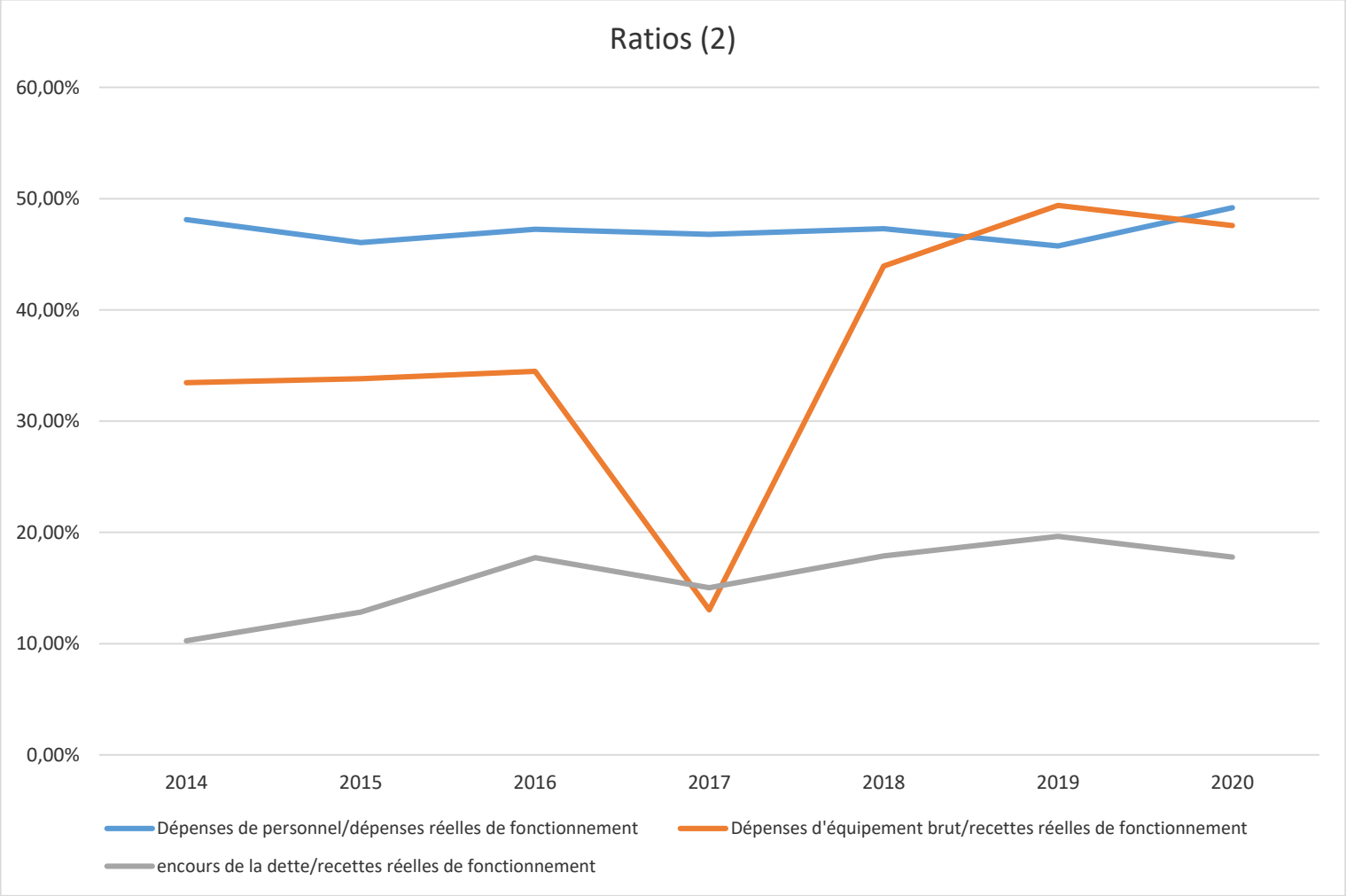
Ratios (2)
60,00%
50,00%
40,00%
30,00%
20,00%
10,00%
0,00%
2014
2015
2016
2017
2018
2019
2020
Dépenses de personnel/dépenses réelles de fonctionnement
Dépenses d'équipement brut/recettes réelles de fonctionnement
encours de la dette/recettes réelles de fonctionnement

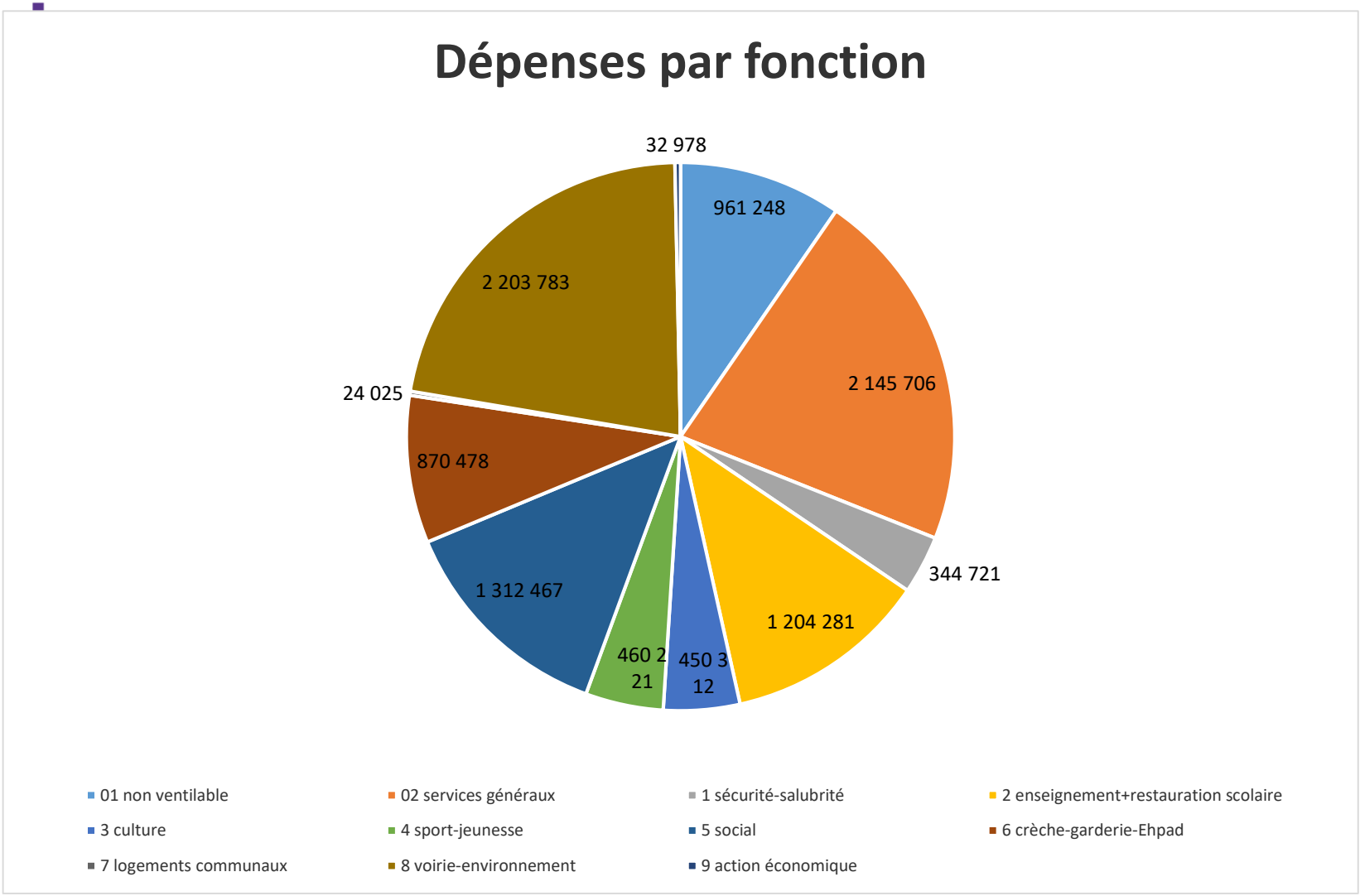
Dépenses par fonction
32 978
961 248
2 145 706
344 721
1 204 281
450 3
12
460 2
21
1 312 467
870 478
24 025
2 203 783
01 non ventilable
02 services généraux
1 sécurité-salubrité
2 enseignement+restauration scolaire
3 culture
4 sport-jeunesse
5 social
6 crèche-garderie-Ehpad
7 logements communaux
8 voirie-environnement
9 action économique

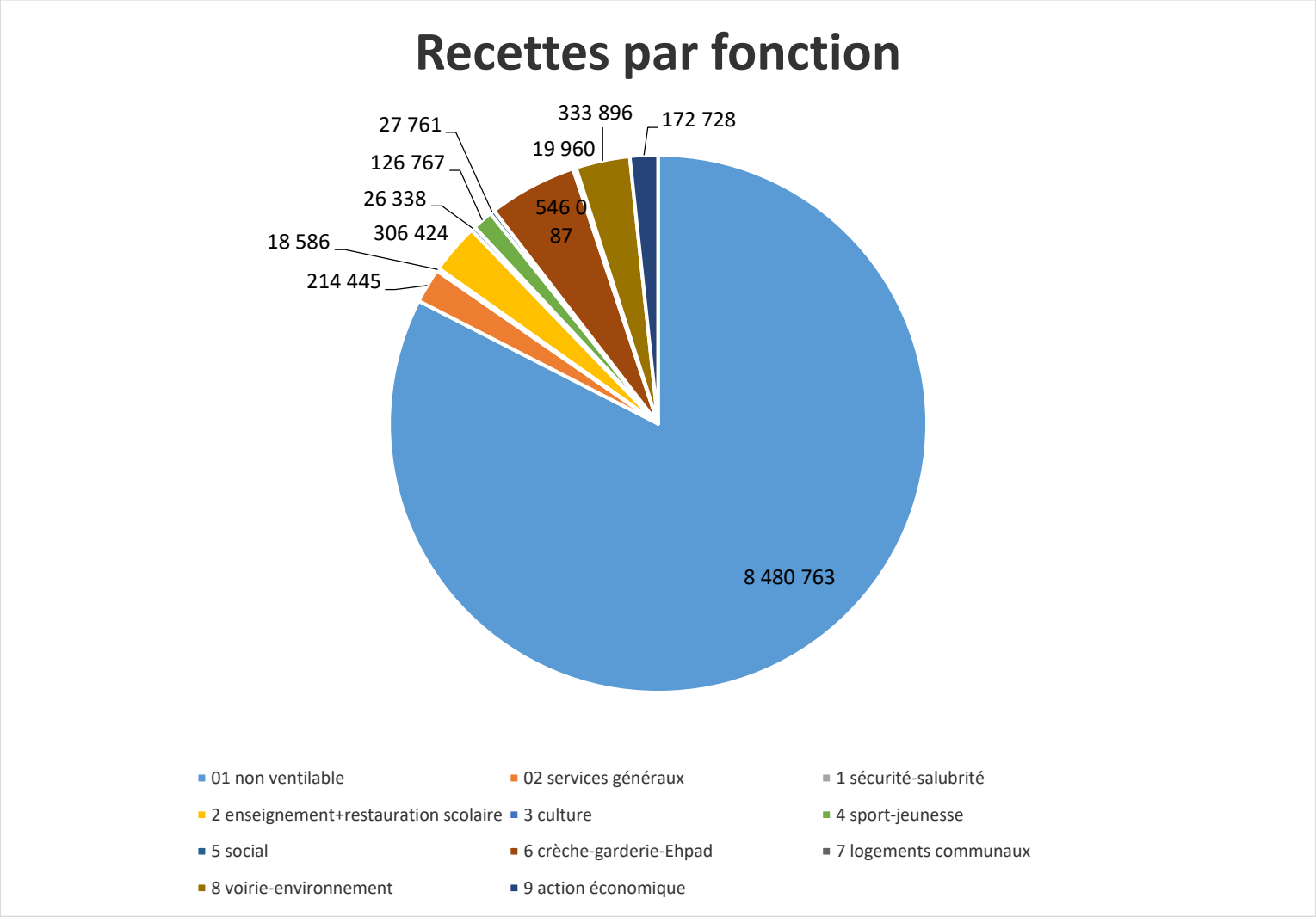
Recettes par fonction
27 761
126 767
26 338
306 424
18 586
214 445
333 896
19 960
172 728
546 0
87
8 480 763
01 non ventilable
02 services généraux
1 sécurité-salubrité
2 enseignement+restauration scolaire
3 culture
4 sport-jeunesse
5 social
6 crèche-garderie-Ehpad
7 logements communaux
8 voirie-environnement
9 action économique

Compte administratif 2020 – Zoom Services extérieurs

Saint Pierre EN FAUCIGNY

Charges des services extérieurs 2020

hbts au 1/1/20 **7026**

Service	Activités	Dépenses	Charges de personnel	Dépenses Totales	Recettes de Fonct (+ atténuations de charges de personnel)	Solde à la charge de la commune	% à charge de la Commune	Par Hbt
MULTI ACCUEIL	**42 993.83 Heures fact (-29%)**	70 267,51 €	505 427,62 €	**575 695,13 €**	430 740,12 €	144 955,01 €	25,18%	20,63 €
PERISCOLAIRE	**64 928 Heures (-5,56 %)**	35 693,24 €	626 908,48 €	**836 288,00 €**	309 014,52 €	527 273,48 €	63,05%	75,05 €
RESTAURANTS SCOLAIRES	**36 131 REPAS (-28,46%)**	173 686,28 €						
JEUNESSE	**10 005 Heures (-32,60 %)**	51 152,18 €	155 439,99 €	**206 592,17 €**	59 040,12 €	147 552,05 €	71,42%	21,00 €
MEDIATHEQUE	**PRETS (%)**	54 403,91 €	182 261,21 €	**236 665,12 €**	12 255,04 €	224 410,08 €	94,82%	31,94 €
		385 203,12 €	**1 470 037,30 €**	**1 855 240,42 €**	**811 049,80 €**	**1 044 190,62 €**	**56,28%**	

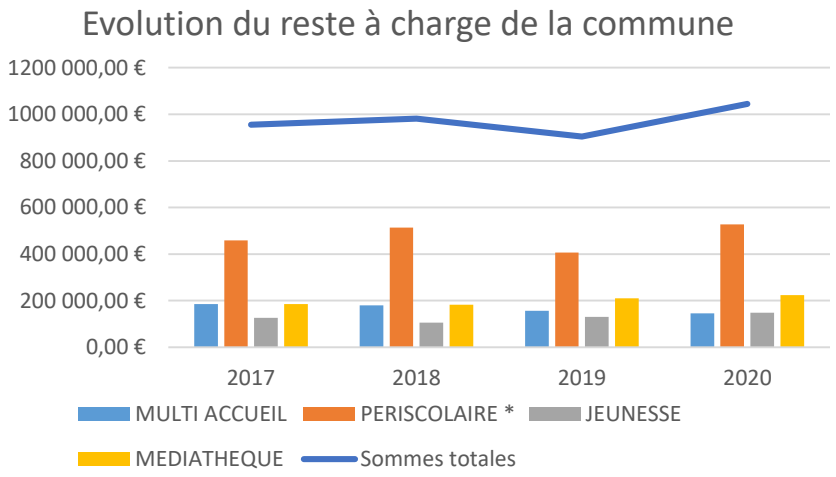

Saint Pierre EN FAUCIGNY

MERCI DE VOTRE ATTENTION